



Points de vue de Françaises de 30 à 70 ans concernant le dépistage du cancer du sein

Marie Charpentier¹, Didier Duhot¹, Gilles Hebbrecht¹, Dan Wilde²,
Carlos Brotons²

Les auteurs de cette étude déclarent ne pas avoir de conflit d'intérêt

1 – Société Française de Médecine Générale

2 – Réseau EUROPREV

Contexte (1)

- Dépistage organisé (DO) du cancer du sein en France
 - ✓ Femmes 50-74 ans
 - ✓ Mammographie tous les 2 ans
 - ✓ Taux de participation **insuffisant** [1]
= **52,5%** en 2008 (INVS) (vs. taux préconisé **70%**)

- En France **coexistence DO et dépistage individuel (DI)**
 - ✓ DI = initiative médecin et patiente
 - ✓ DI comprend le dépistage ciblé (niveau de risque)

Contexte (2)

- Etude **EUROPREVIEW** : Coordonnée par EUROPREV [2]
 - ✓ Multicentrique : 24 pays, 10 cabinets/pays
 - ✓ Multithématique :
 - Représentations et attitudes des **patients**
 - Conseils et actions de **prévention** en MG
 - Cancers
 - Cardiovasculaire
 - Conduites addictives
 - ✓ Aide à la formulation par la WONCA d'une nouvelle **stratégie européenne**

Objectifs

- Déterminer le **besoin ressenti**
 - ✓ par les femmes de **30 à 70 ans**
 - ✓ de bénéficier d'une mammographie

- Comparer les **attentes selon la tranche d'âge**
 - **50-70** : appartiennent à la population cible
 - **30-49** : non concernées par le DO

Matériel et méthodes (1)

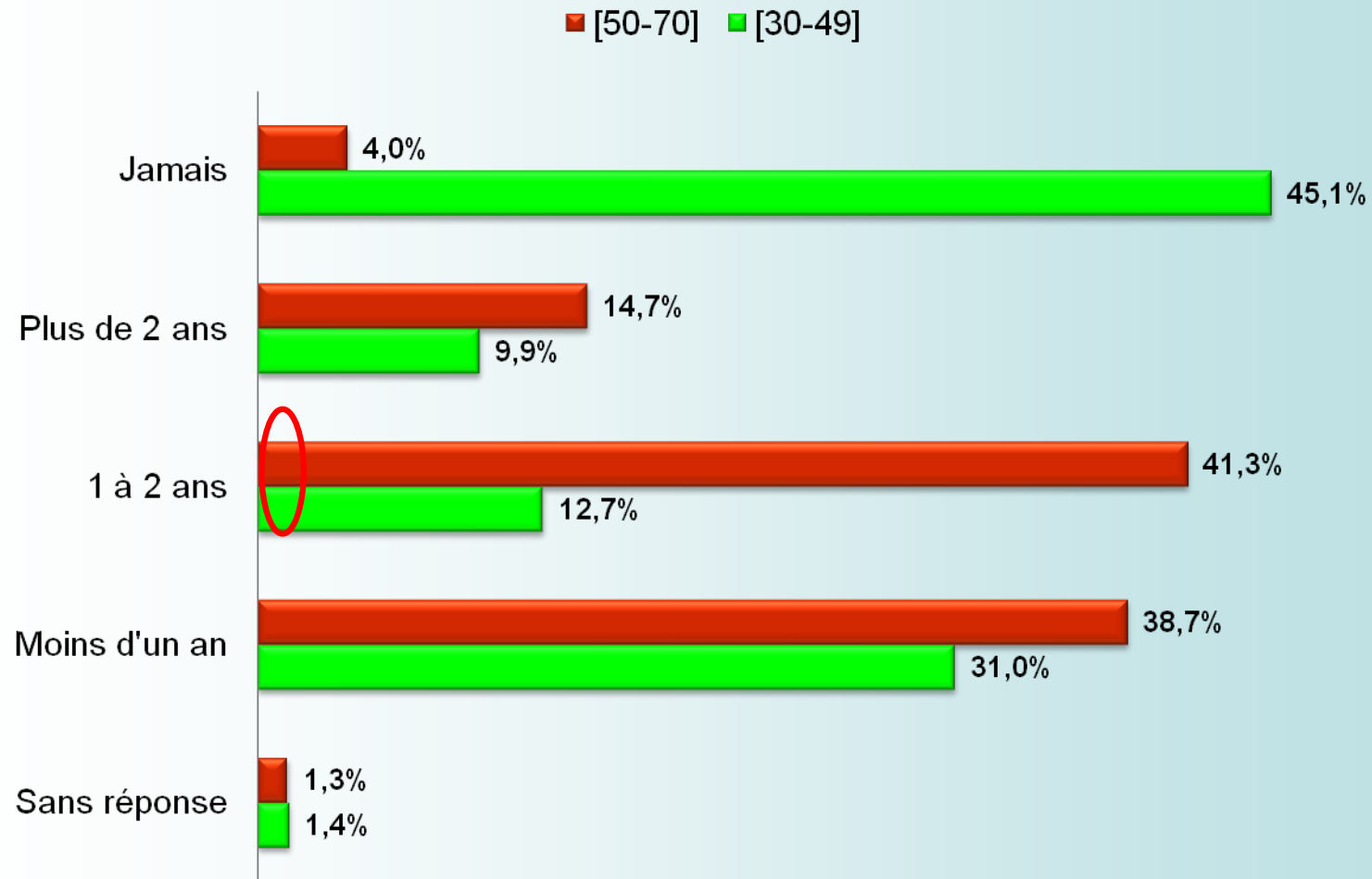
- Données françaises de l'étude EUROPREVIEW [2]
- En France : correspondant = la SFMG
 - ✓ Recueil des données de février à juin 2009
 - ✓ **200** femmes de **30 à 70** ans
 - ✓ Dans **10** cabinets médicaux (5 ruraux et 5 urbains)
- Auto-questionnaires : **questions relatives à la mammographie**
 - ✓ *Date de la dernière mammographie*
 - ✓ *Besoin ressenti et fréquence souhaitée*
 - ✓ *Information par le médecin traitant*
 - ✓ *Antécédents personnels de cancer du sein*
 - ✓ *Facilité d'accès*

Matériel et méthodes (2)

- Données issues d'un recueil préliminaire
 - ✓ Echantillon incomplet : 146 femmes (sur 200)
 - 71 femmes de 30-49 ans
 - 75 femmes de 50-70 ans
 - ✓ Contrôle qualité EUROPREV non effectué

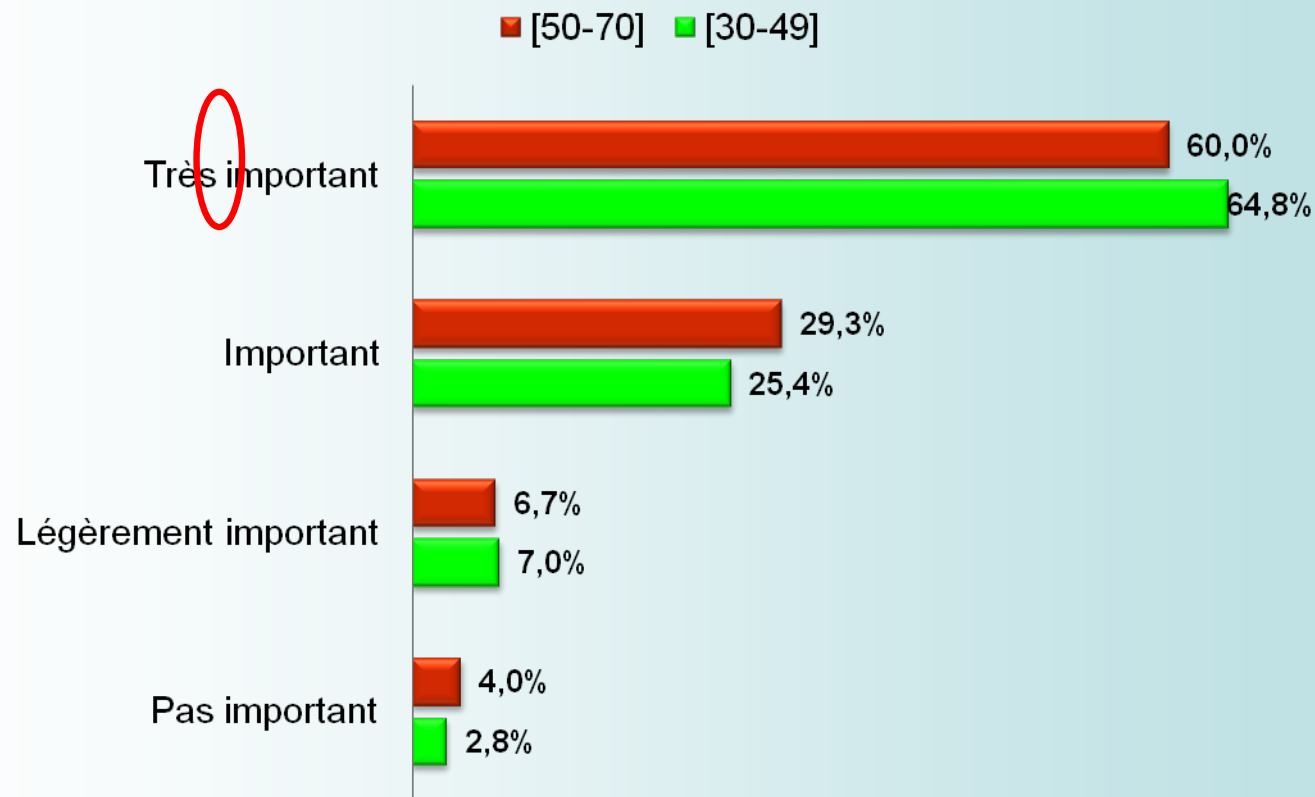
Résultats (1)

Quand avez-vous réalisé votre dernière mammographie ?



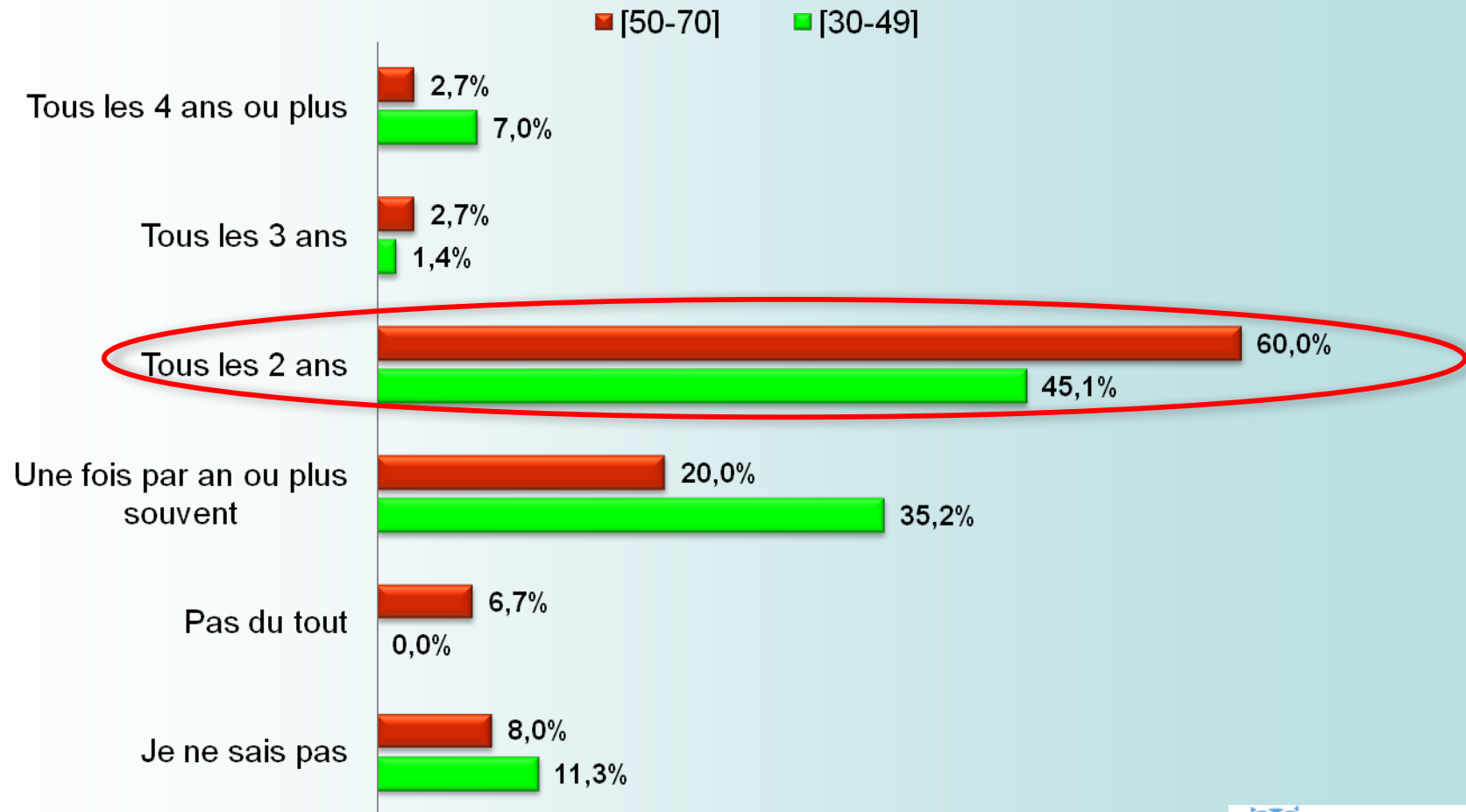
Résultats (2)

Pour votre santé, quelle importance accordez vous au fait d'avoir une mammographie ?



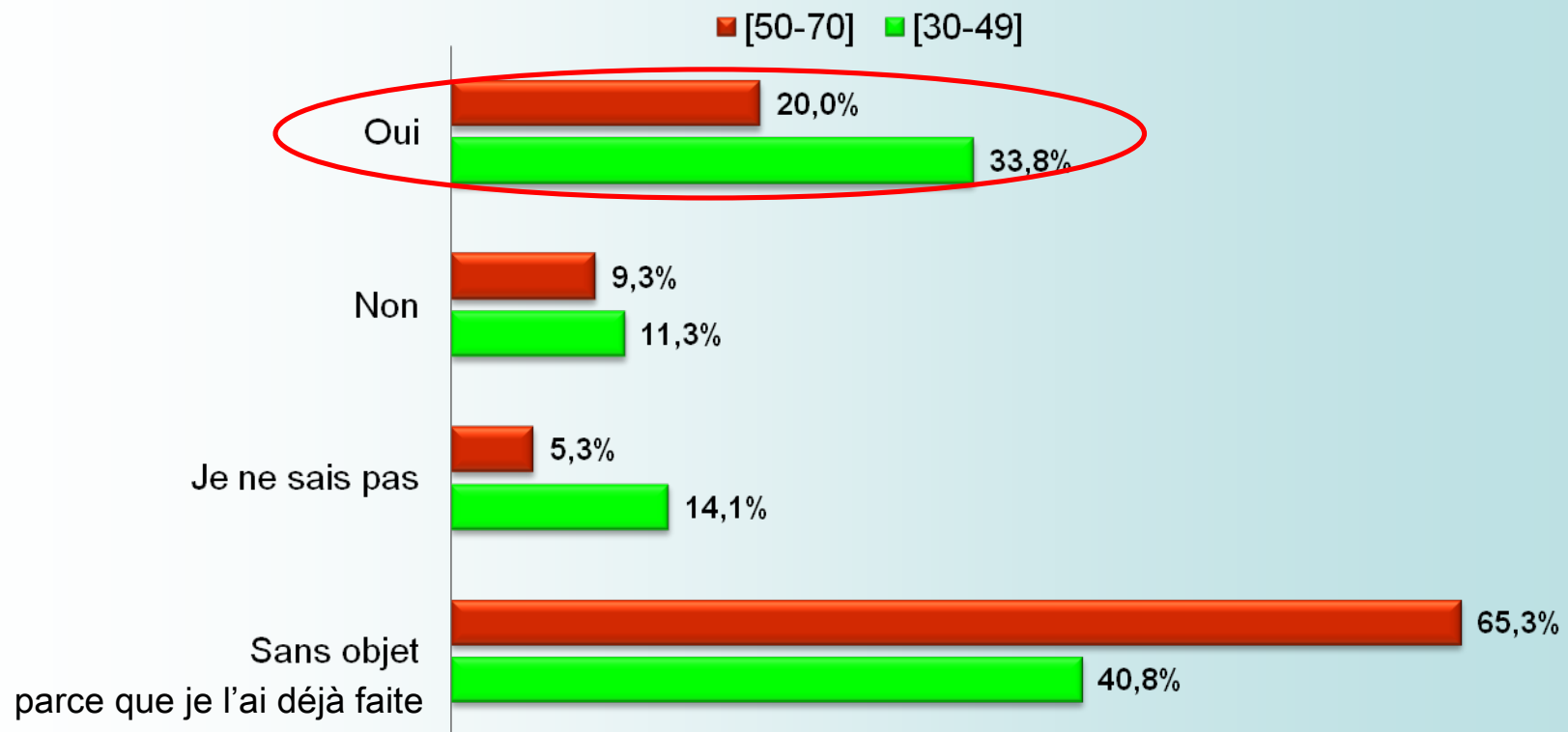
Résultats (3)

Combien de fois pensez-vous qu'il serait approprié de faire une mammographie ?



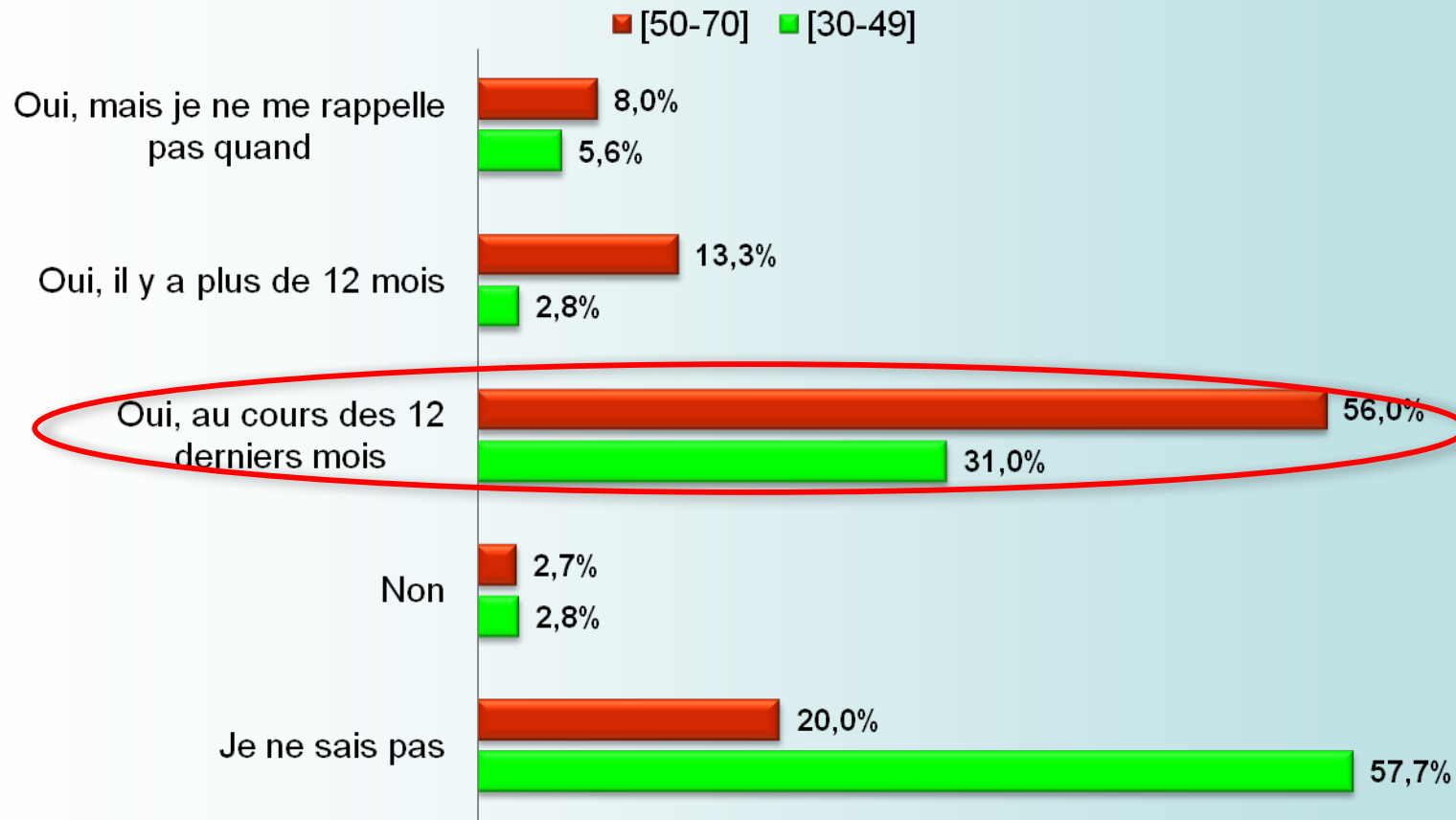
Résultats (4)

Aimeriez-vous que votre médecin vous prévoie une mammographie ?



Résultats (5)

Est-ce que votre médecin a déjà abordé avec vous la question de faire une mammographie ?



Discussion (1)

- Résultats à interpréter **avec précaution**, restent à confirmer au vu des résultats complets
- Résultats **déclaratifs**
- **Concordance** avec données de la **littérature**

Discussion (2)

- Taux de couverture mammographique sur 2 ans
 - ✓ 50-70 ans
 - 79,7%**, soit nettement plus que le score national [1], part de dépistage individuel
 - ✓ 30-49 ans
 - 43,7%**, chiffre élevé ++
 - Calcul de niveau de risque préalable ???
 - Pas d'estimation du niveau de risque dans cette étude*

Discussion (3)

- Rythme attendu par les patientes
 - ✓ Meilleure connaissance des recommandations par les 50-70 ans
 - ✓ Mais seulement 60% disent « tous les 2 ans »
 - ➔ Connaissances faibles pour un DO de masse

- ✓ 0% des 30-49 ans ont répondu « pas du tout » !!!
- ➔ Besoin ressenti hors recommandations

Discussion (4)

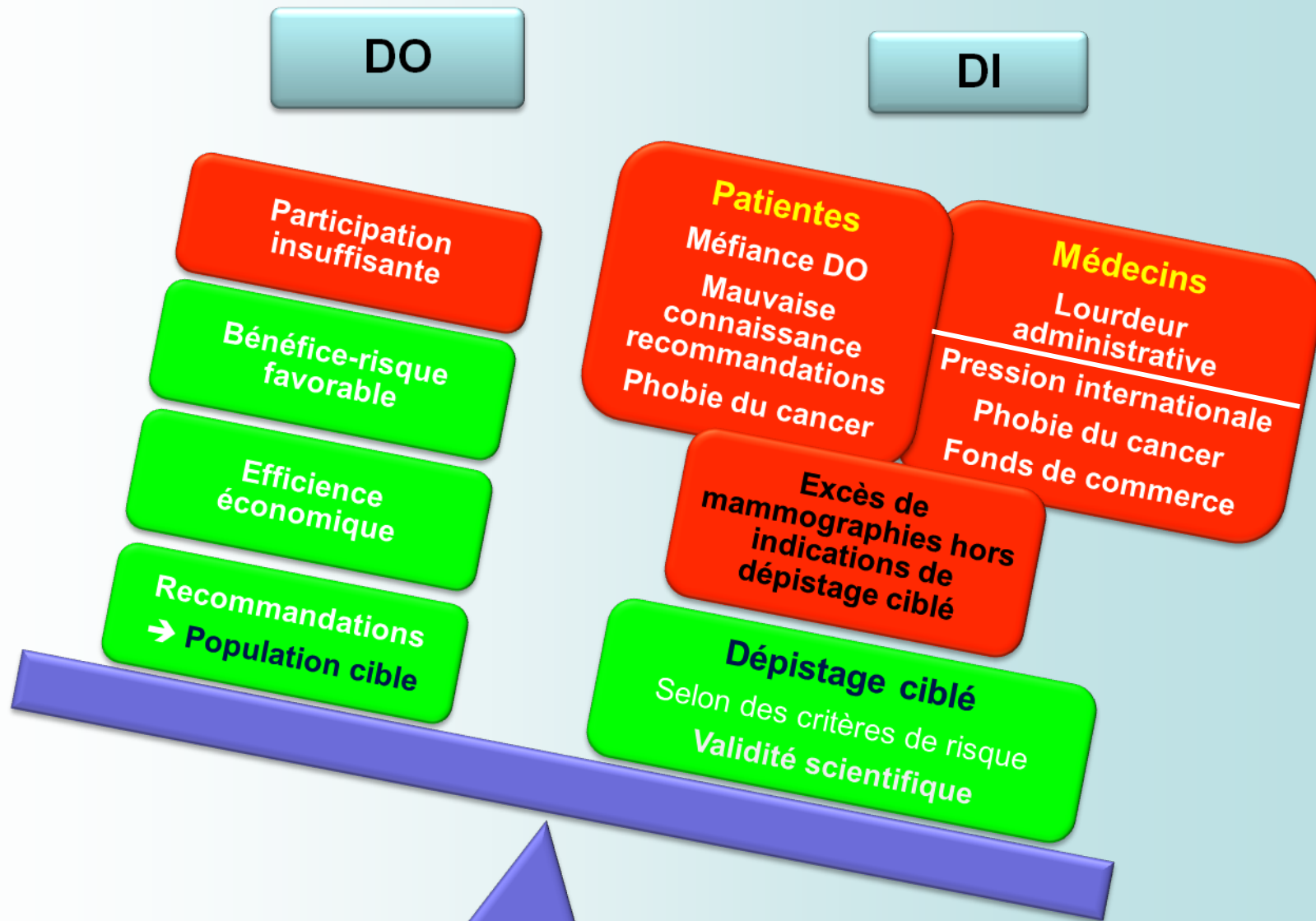
➤ Informations délivrées en consultation de MG

✓ 50-70 ans

70% seulement se souviennent avoir eu l'info (56% dans l'année et 12% avant) = pas assez

20% ne se souviennent plus = impact et perception du discours du MG ???

Discussion (5)



Conclusion

Pistes de travail en MG

✓ Renforcer le DO et connaissance des recommandations

✓ Réserver le DI aux indications de dépistage ciblé

Respect de l'Accord de Bon Usage des Soins relatifs à la mammographie [3] ???

➔ Intérêt de réaliser des campagnes de sensibilisation ?

« la mammographie avant 50 ans, c'est pas automatique... »

Bibliographie

- [1] http://www.invs.sante.fr/surveillance/cancers_depistage/participation_depistage_sein_2007_2008.htm
Taux de participation au programme de dépistage organisé du cancer du sein 2007-2008
- [2] <http://www.europrev.org>
- [3] Ministère de la santé et des solidarités - ***Accord de bon usage des soins relatif à la mammographie*** - Journal officiel de la république française. Texte 33 sur 373. 23 juin 2006.
- [4] Institut de veille sanitaire — ***Dépistage organisé du cancer du sein - Evaluation épidémiologique*** — Données 2005

La SFMG remercie

Le réseau EUROPREV

Tous les médecins qui ont recruté les patients

Tous les patients qui ont accepté de remplir
anonymement l'auto-questionnaire

Merci de votre attention

m.charpentier@sfmfg.org



EUROPREV

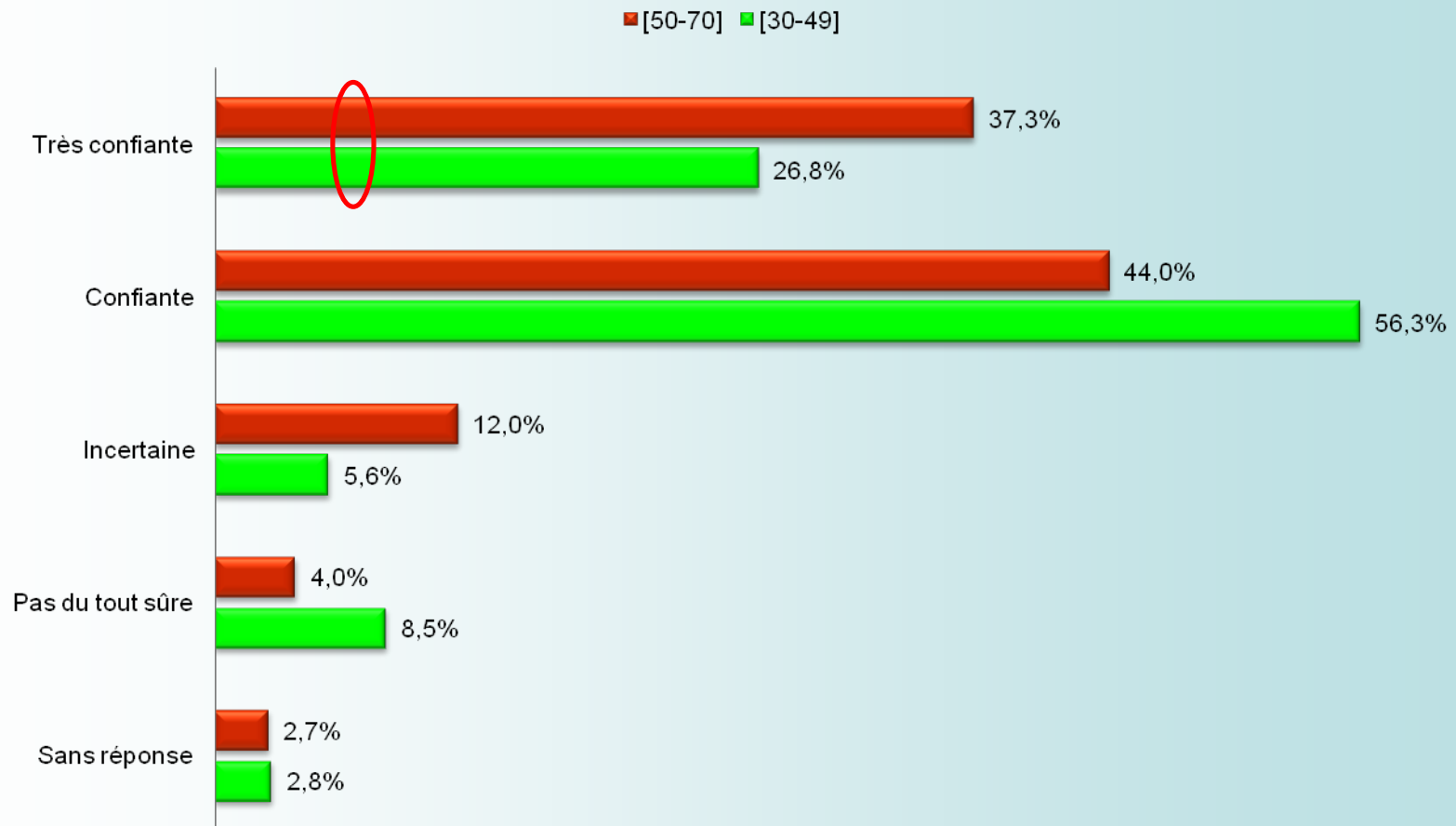
<http://www.europrev.org/>

SFMFG

<http://www.sfmfg.org>

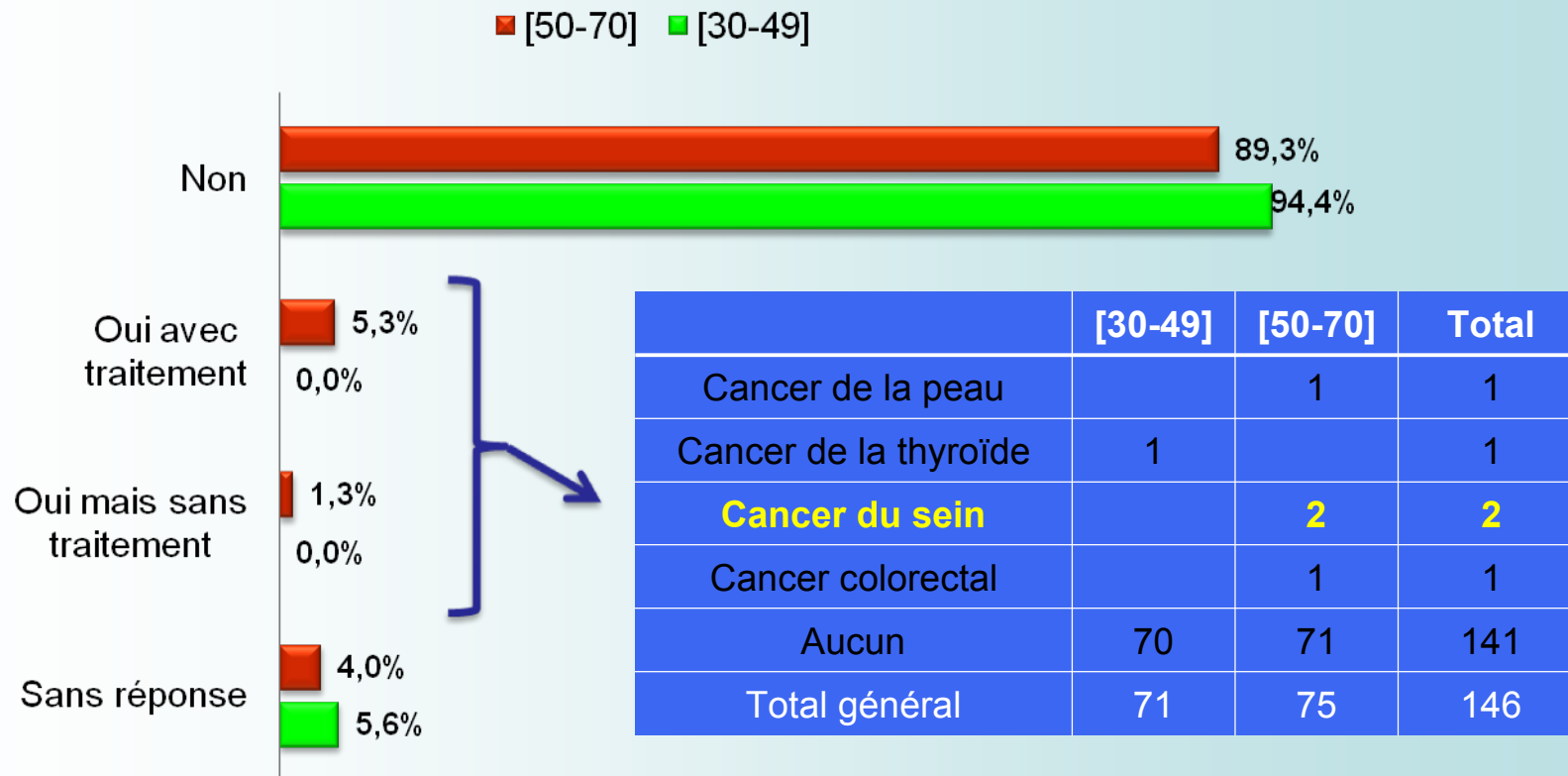
Résultats

- Jusqu'à quel point pensez-vous pouvoir bénéficier de manière habituelle d'une mammographie ?



Résultats

Au cours de ces 12 derniers mois, vous a-t-on diagnostiqué et/ou traité un cancer ? Si oui lequel ?



Résultats

Pensez-vous que vous avez besoin de faire une mammographie ?

